



CONFINDUSTRIA VENEZIA
AREA METROPOLITANA DI VENEZIA E ROVIGO

+ MANAGER
X PMI
= SUCCESSO

Lunedì 27 gennaio 2020 ore 15.00



Contesto di riferimento



L'area di Venezia e Rovigo rientra nella definizione data dall'OCSE di Area Urbana Funzionale



Contesto di riferimento



L'area di Venezia e Rovigo rientra nella definizione data dall'OCSE di Area Urbana Funzionale

Attraversata da due corridoi europei

- Baltico Adriatico
- Mediterraneo

Dotazione infrastrutturale

- Porto commerciale e passeggeri
- Aeroporto internazionale
- Rete ferroviaria
- Rete stradale e autostradale
- Asta idroviaria di collegamento



Contesto di riferimento



L'area di Venezia e Rovigo rientra nella definizione data dall'OCSE di Area Urbana Funzionale

Know-how disponibile

- Università IUAV
- Università Ca' Foscari
- CUR – Consorzio Universitario di Rovigo

Innovazione

- Venezia è «Smart city» (Smart City Index)
- Spesa annua per R&S: 3,7 mil/anno
- Start up e PMI innovative: 209 (anno 2018)
- Laboratori di ricerca e Incubatori



L'area di Venezia e Rovigo rientra nella definizione data dall'OCSE di Area Urbana Funzionale



- Con la legge finanziaria (L. n. 160/2019) è stata data la possibilità di istituire una Zona Logistica Semplificata rafforzata con il credito di imposta per investimenti a
- Porto Marghera, Murano, Arsenale, Campalto e Tronchetto
 - 16 comuni della Provincia di Rovigo



CONFINDUSTRIA VENEZIA
AREA METROPOLITANA DI VENEZIA E ROVIGO

L'AREA METROPOLITANA DI **VENEZIA** E LA PROVINCIA DI **ROVIGO**



Tessuto Imprenditoriale

Città Metropolitane	Popolazione (2017)	Comuni	Tasso di occupazione (2017)	PIL Pro Capite ² (2017)	Imprese totali* (2016)	Imprese manifatturiere* (2016)	Imprese manifatturiere Imprese totali	Popolazione Imprese totali
Venezia & Rovigo	1.089.952	94	67,4% / 61,2%	32.951	81.911	6.198	7,6%	13,3
Roma	4.355.725	121	63,6%	32.708	337.528	11.607	3,4%	12,9
Milano	3.234.658	134	69,5%	38.078	307.262	18.666	6,1%	10,5
Torino	2.269.120	315	65%	30.260	171.085	12.310	7,2%	13,3
Bologna	1.011.291	56	71,8%	35.195	87.478	6.644	7,6%	11,6
Bari	1.257.520	41	49,3%	17.853	83.906	6.091	7,3%	15,0
Genova	844.957	67	63,3%	31.698	66.877	3.384	5,1%	12,6
Palermo	1.260.193	82	38,5%	17.235	61.501	3.828	6,2%	20,5

L'Area Urbana Funzionale si colloca al primo posto nel panel delle principali città metropolitane italiane (manifatturiere/totale imprese).

Il tessuto imprenditoriale dell'Area Urbana Funzionale è costituito da

- **81.900 imprese (c.a.99% PMI), di cui**
- **6.200 manifatturiere.**



L'area funzionale urbana di Venezia e Rovigo è sede di ben 4 dei 15 distretti veneti, ovvero

- **Vetro di Murano,**
- **Calzaturiero della Riviera Del Brenta**
- **Ittico di Rovigo e Chioggia**
- **Giostra di Rovigo**

Tali distretti sono caratterizzati da:

- **€3,3 miliardi di fatturato, dei quali il 70% deriva dall' export;**
- **21.500 addetti.**

Mappa 2.1
I distretti industriali veneti

















Fonti: Intesa San Paolo, Confindustria



Cultura
Imprenditoriale
diffusa

Elevata capacità
di innovazione e
Propensione all'export

Capacità di fare squadra
attraverso la logica dei
Distretti e delle sinergie
di filiera

KEY HIGHLIGHTS IMPRESE AREA METROPOLITANA VENEZIA E ROVIGO											
# 81.911 Imprese						#226.670 Addetti					
I TOP SETTORI OGGI PRESENTI ALL'INTERNO DELL'AREA											
PMI (99%)						Grandi Imprese (1%)					
	Commercio	Servizi Professionali	Manifattura	Chimica	Legno -Carta		Petroliero	Chimica	Industria Navale	Telecom	Energy & Utilities
DISTRETTI D'ECCELLENZA											
											
Vetro			Calzature			Ittico			Giostra		
<ul style="list-style-type: none"> • 165 ml/€ Fatturato • 150 Imprese • 1.100 Addetti • 40% Export 			<ul style="list-style-type: none"> • 2.100 ml/€ Fatturato • 551 Imprese • 10.600 Addetti • 92% Export 			<ul style="list-style-type: none"> • 840 ml/€ Fatturato • 2.900 Imprese • 8.500 Addetti • 13% Export 			<ul style="list-style-type: none"> • 250 ml/€ Fatturato • 70 Imprese • 1.300 Addetti • 96% Export 		
SINERGIE DI FILIERA E ALTRI SETTORI RILEVANTI											
Cantieristica		Automotive		Alimentare		Aerospaziale		Chimica Verde			
• 1.280 Addetti		• 1.100 Addetti		• 4.600 Addetti		• 230 Addetti		• 254 Addetti			